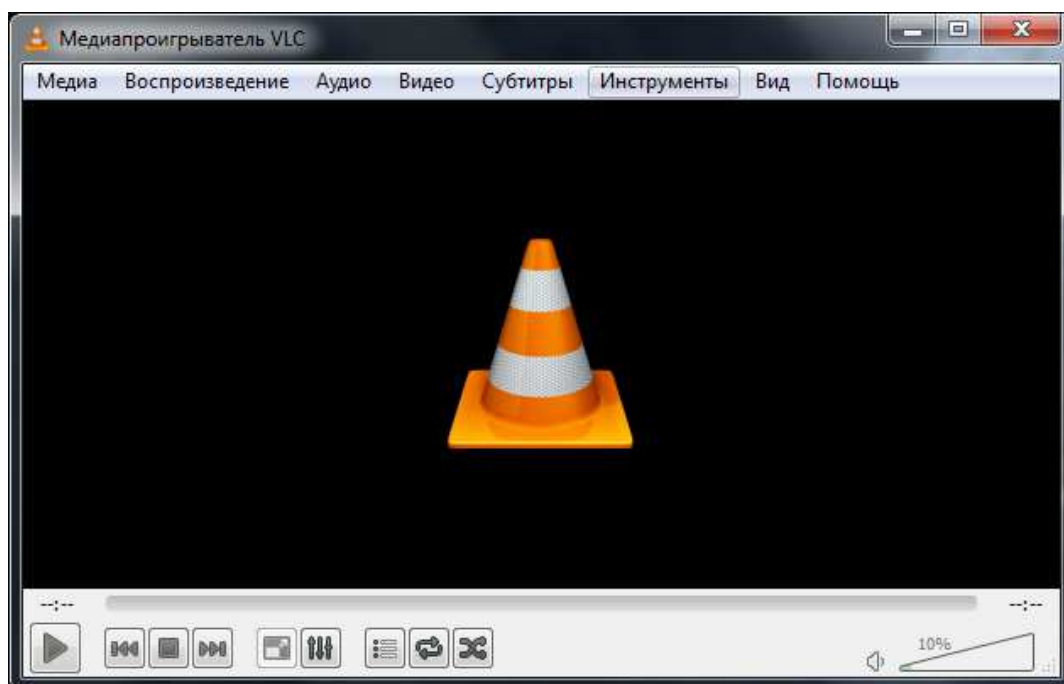
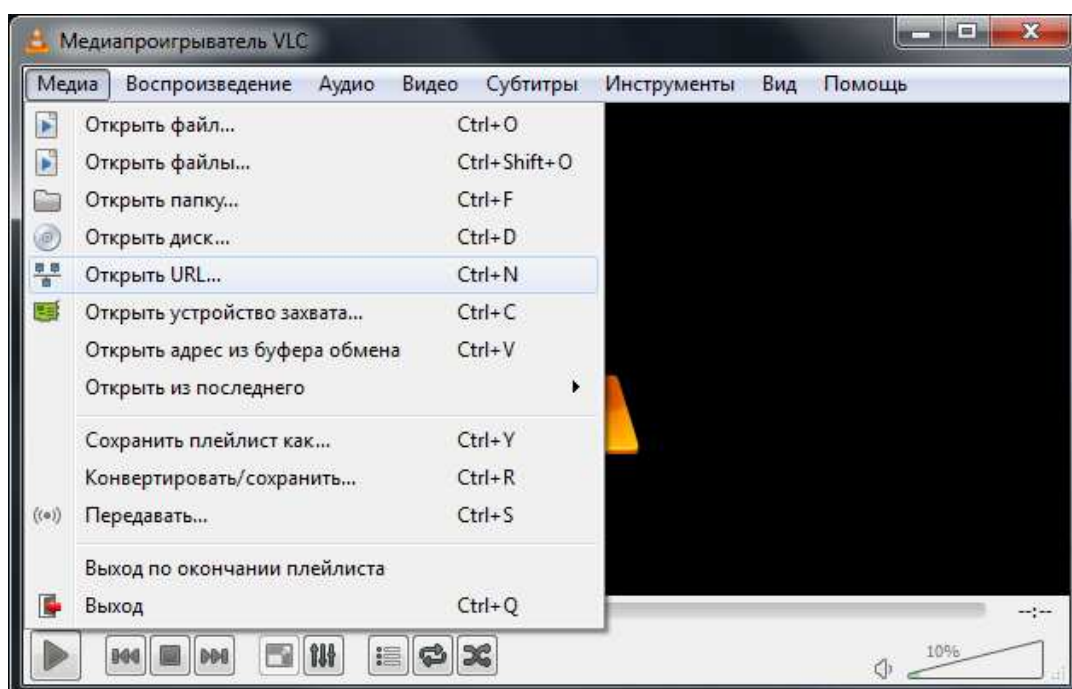


Подключение к RTSP потоку IP камер ZORQ (На примере VLC Media Player)

1. Скачать программу VLC Media Player (<http://www.videolan.org/vlc/>) и установить ее на ПК.
2. Запустить программу VLC Media Player.

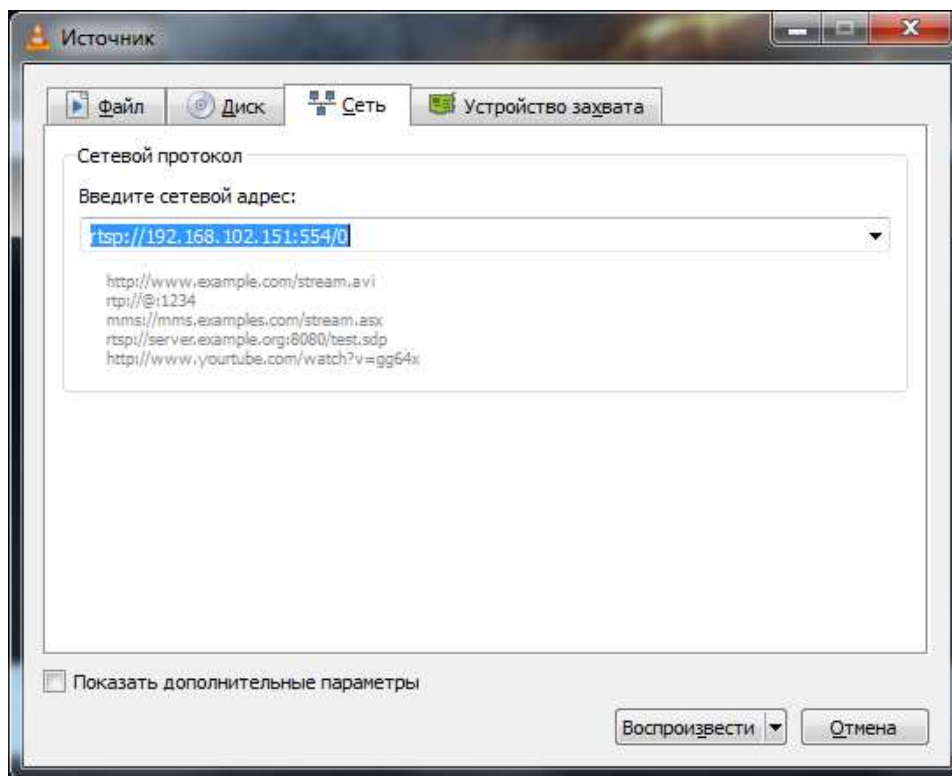


3. Выбрать пункт «Открыть URL...» в разделе «Медиа».



4. Откроется окно «Источник», во вкладке «Сеть» потребуется ввести ссылку на RTSP поток IP-камеры. Ссылка имеет вид: **rtsp://ip-адрес_камеры:554/S** , где **ip-адрес_камеры** – ip-

адрес видекамеры (например: 192.168.102.151), **554** – порт RTSP-потока (может быть изменен в настройках), **S** – Идентификатор видеопотока (0 – основной, 1 – дополнительный)



5. Нажать кнопку «Воспроизвести» или клавишу «Enter» на клавиатуре.
6. В окне плеера появится изображение, передаваемое напрямую с IP-камеры.

Передача потока RTSP возможна не более чем на два устройства одновременно.

